

BILANCA
stanje na dan 31.12.2022.

**Obrazac
POD-BIL**

Obveznik: 22052350039; VARAŽDINSKA AGENCIJA ZA MARKETING I PROMIDŽBU d.o.o.

Naziv pozicije	AOP oznaka	Rbr. bilješke	Prethodna godina (neto)	Tekuća godina (neto)
1	2	3	4	5
AKTIVA				
A) POTRAŽIVANJA ZA UPISANI A NEUPLAĆENI KAPITAL	001			
B) DUGOTRAJNA IMOVINA (AOP 003+010+020+031+036)	002		901.167	570.696
I. NEMATERIJALNA IMOVINA (AOP 004 do 009)	003		0	0
1. Izdaci za razvoj	004			
2. Koncesije, patenti, licencije, robne i uslužne marke, softver i ostala prava	005			
3. Goodwill	006			
4. Predujmovi za nabavu nematerijalne imovine	007			
5. Nematerijalna imovina u pripremi	008			
6. Ostala nematerijalna imovina	009			
II. MATERIJALNA IMOVINA (AOP 011 do 019)	010		901.167	570.696
1. Zemljište	011			
2. Građevinski objekti	012		901.167	570.696
3. Postrojenja i oprema	013			
4. Alati, pogonski inventar i transportna imovina	014			
5. Biološka imovina	015			
6. Predujmovi za materijalnu imovinu	016			
7. Materijalna imovina u pripremi	017			
8. Ostala materijalna imovina	018			
9. Ulaganje u nekretnine	019			
III. DUGOTRAJNA FINACIJSKA IMOVINA (AOP 021 do 030)	020		0	0
1. Ulaganja u udjele (dionice) poduzetnika unutar grupe	021			
2. Ulaganja u ostale vrijednosne papire poduzetnika unutar grupe	022			
3. Dani zajmovi, depoziti i slično poduzetnicima unutar grupe	023			
4. Ulaganja u udjele (dionice) društava povezanih sudjelujućim interesom	024			
5. Ulaganja u ostale vrijednosne papire društava povezanih sudjelujućim interesom	025			
6. Dani zajmovi, depoziti i slično društvima povezanim sudjelujućim interesom	026			
7. Ulaganja u vrijednosne papire	027			
8. Dani zajmovi, depoziti i slično	028			
9. Ostala ulaganja koja se obračunavaju metodom udjela	029			
10. Ostala dugotrajna financijska imovina	030			
IV. POTRAŽIVANJA (AOP 032 do 035)	031		0	0
1. Potraživanja od poduzetnika unutar grupe	032			
2. Potraživanja od društava povezanih sudjelujućim interesom	033			
3. Potraživanja od kupaca	034			
4. Ostala potraživanja	035			
V. ODGOĐENA POREZNA IMOVINA	036			
C) KRATKOTRAJNA IMOVINA (AOP 038+046+053+063)	037		127.449	56.964
I. ZALIHE (AOP 039 do 045)	038		0	0
1. Sirovine i materijal	039			
2. Proizvodnja u tijeku	040			
3. Gotovi proizvodi	041			
4. Trgovačka roba	042			
5. Predujmovi za zalihe	043			
6. Dugotrajna imovina namijenjena prodaji	044			
7. Biološka imovina	045			
II. POTRAŽIVANJA (AOP 047 do 052)	046		25.042	5.901

BILANCA
stanje na dan 31.12.2022.

**Obrazac
POD-BIL**

Obveznik: 22052350039; VARAŽDINSKA AGENCIJA ZA MARKETING I PROMIDŽBU d.o.o.

Naziv pozicije	AOP oznaka	Rbr. bilješke	Prethodna godina (neto)	Tekuća godina (neto)
1	2	3	4	5
1. Potraživanja od poduzetnika unutar grupe	047			
2. Potraživanja od društava povezanih sudjelujućim interesom	048			
3. Potraživanja od kupaca	049		285	4.660
4. Potraživanja od zaposlenika i članova poduzetnika	050			
5. Potraživanja od države i drugih institucija	051		24.757	1.241
6. Ostala potraživanja	052			
III. KRATKOTRAJNA FINACIJSKA IMOVINA (AOP 054 do 062)	053		0	23.272
1. Ulaganja u udjele (dionice) poduzetnika unutar grupe	054			
2. Ulaganja u ostale vrijednosne papire poduzetnika unutar grupe	055			
3. Dani zajmovi, depoziti i slično poduzetnicima unutar grupe	056			
4. Ulaganja u udjele (dionice) društava povezanih sudjelujućim interesom	057			
5. Ulaganja u ostale vrijednosne papire društava povezanih sudjelujućim interesom	058			
6. Dani zajmovi, depoziti i slično društvima povezanim sudjelujućim interesom	059			
7. Ulaganja u vrijednosne papire	060			
8. Dani zajmovi, depoziti i slično	061			23.272
9. Ostala financijska imovina	062			
IV. NOVAC U BANC I BLAGAJNI	063		102.407	27.791
D) PLAĆENI TROŠKOVI BUDUĆEG RAZDOBLJA I OBRAČUNATI PRIHODI	064			
E) UKUPNO AKTIVA (AOP 001+002+037+064)	065		1.028.616	627.660
F) IZVANBILANČNI ZAPISI	066			
PASIVA				
A) KAPITAL I REZERVE (AOP 068 do 070+076+077+083+086+089)	067		132.590	32.846
I. TEMELJNI (UPISANI) KAPITAL	068		20.000	20.000
II. KAPITALNE REZERVE	069			
III. REZERVE IZ DOBITI (AOP 071+072-073+074+075)	070		0	0
1. Zakonske rezerve	071			
2. Rezerve za vlastite dionice	072			
3. Vlastite dionice i udjeli (odbitna stavka)	073			
4. Statutarne rezerve	074			
5. Ostale rezerve	075			
IV. REVALORIZACIJSKE REZERVE	076			
V. REZERVE FER VRIJEDNOSTI I OSTALO (AOP 078 do 082)	077		0	0
1. Fer vrijednost financijske imovine kroz ostalu sveobuhvatnu dobit (odnosno raspoložive za prodaju)	078			
2. Učinkoviti dio zaštite novčanih tokova	079			
3. Učinkoviti dio zaštite neto ulaganja u inozemstvu	080			
4. Ostale rezerve fer vrijednosti	081			
5. Tečajne razlike iz preračuna inozemnog poslovanja (konsolidacija)	082			
VI. ZADRŽANA DOBIT ILI PRENESENI GUBITAK (AOP 084-085)	083		192.240	112.590
1. Zadržana dobit	084		192.240	112.590
2. Preneseni gubitak	085			
VII. DOBIT ILI GUBITAK POSLOVNE GODINE (AOP 087-088)	086		-79.650	-99.744
1. Dobit poslovne godine	087			
2. Gubitak poslovne godine	088		79.650	99.744
VIII. MANJINSKI (NEKONTROLIRAJUĆI) INTERES	089			
B) REZERVIRANJA (AOP 091 do 096)	090		0	0

BILANCA
stanje na dan 31.12.2022.

**Obrazac
POD-BIL**

Obveznik: 22052350039; VARAŽDINSKA AGENCIJA ZA MARKETING I PROMIDŽBU d.o.o.

Naziv pozicije	AOP oznaka	Rbr. bilješke	Prethodna godina (neto)	Tekuća godina (neto)
1	2	3	4	5
1. Rezerviranja za mirovine, otpremnine i slične obveze	091			
2. Rezerviranja za porezne obveze	092			
3. Rezerviranja za započete sudske sporove	093			
4. Rezerviranja za troškove obnavljanja prirodnih bogatstava	094			
5. Rezerviranja za troškove u jamstvenim rokovima	095			
6. Druga rezerviranja	096			
C) DUGOROČNE OBVEZE (AOP 098 do 108)	097		0	0
1. Obveze prema poduzetnicima unutar grupe	098			
2. Obveze za zajmove, depozite i slično poduzetnika unutar grupe	099			
3. Obveze prema društvima povezanim sudjelujućim interesom	100			
4. Obveze za zajmove, depozite i slično društava povezanih sudjelujućim interesom	101			
5. Obveze za zajmove, depozite i slično	102			
6. Obveze prema bankama i drugim financijskim institucijama	103			
7. Obveze za predujmove	104			
8. Obveze prema dobavljačima	105			
9. Obveze po vrijednosnim papirima	106			
10. Ostale dugoročne obveze	107			
11. Odgođena porezna obveza	108			
D) KRATKOROČNE OBVEZE (AOP 110 do 123)	109		36.742	26.346
1. Obveze prema poduzetnicima unutar grupe	110			
2. Obveze za zajmove, depozite i slično poduzetnika unutar grupe	111			
3. Obveze prema društvima povezanim sudjelujućim interesom	112			
4. Obveze za zajmove, depozite i slično društava povezanih sudjelujućim interesom	113			
5. Obveze za zajmove, depozite i slično	114			
6. Obveze prema bankama i drugim financijskim institucijama	115			
7. Obveze za predujmove	116			
8. Obveze prema dobavljačima	117		32.377	3.253
9. Obveze po vrijednosnim papirima	118			
10. Obveze prema zaposlenicima	119		1.822	13.658
11. Obveze za poreze, doprinose i sličana davanja	120		2.543	9.435
12. Obveze s osnove udjela u rezultatu	121			
13. Obveze po osnovi dugotrajne imovine namijenjene prodaji	122			
14. Ostale kratkoročne obveze	123			
E) ODGOĐENO PLAĆANJE TROŠKOVA I PRIHOD BUDUĆEGA RAZDOBLJA	124		859.284	568.468
F) UKUPNO – PASIVA (AOP 067+090+097+109+124)	125		1.028.616	627.660
G) IZVANBILANČNI ZAPISI	126			

RAČUN DOBITI I GUBITKA
za razdoblje 01.01.2022. do 31.12.2022.

**Obrazac
POD-RDG**

Obveznik: 22052350039; VARAŽDINSKA AGENCIJA ZA MARKETING I PROMIDŽBU d.o.o.

Naziv pozicije	AOP oznaka	Rbr. bilješke	Prethodna godina	Tekuća godina
1	2	3	4	5
I. POSLOVNI PRIHODI (AOP 128 do 132)	127		387.733	513.675
1. Prihodi od prodaje s poduzetnicima unutar grupe	128			
2. Prihodi od prodaje (izvan grupe)	129		116.358	56.386
3. Prihodi na temelju upotrebe vlastitih proizvoda, robe i usluga	130			
4. Ostali poslovni prihodi s poduzetnicima unutar grupe	131			
5. Ostali poslovni prihodi (izvan grupe)	132		271.375	457.289
II. POSLOVNI RASHODI (AOP 134+135+139+143 do 145+148+155)	133		467.404	613.418
1. Promjene vrijednosti zaliha proizvodnje u tijeku i gotovih proizvoda	134			
2. Materijalni troškovi (AOP 136 do 138)	135		100.697	79.758
a) Troškovi sirovina i materijala	136		5.806	29.490
b) Troškovi prodane robe	137			2.127
c) Ostali vanjski troškovi	138		94.891	48.141
3. Troškovi osoblja (AOP 140 do 142)	139		87.738	155.686
a) Neto plaće i nadnice	140		46.407	90.772
b) Troškovi poreza i doprinosa iz plaća	141		29.063	43.099
c) Doprinosi na plaće	142		12.268	21.815
4. Amortizacija	143		271.375	197.891
5. Ostali troškovi	144		4.995	43.048
6. Vrijednosna usklađenja (AOP 146+147)	145		0	0
a) dugotrajne imovine osim financijske imovine	146			
b) kratkotrajne imovine osim financijske imovine	147			
7. Rezerviranja (AOP 149 do 154)	148		0	0
a) Rezerviranja za mirovine, otpremnine i slične obveze	149			
b) Rezerviranja za porezne obveze	150			
c) Rezerviranja za započete sudske sporove	151			
d) Rezerviranja za troškove obnavljanja prirodnih bogatstava	152			
e) Rezerviranja za troškove u jamstvenim rokovima	153			
f) Druga rezerviranja	154			
8. Ostali poslovni rashodi	155		2.599	137.035
III. FINANIJSKI PRIHODI (AOP 157 do 166)	156		21	2
1. Prihodi od ulaganja u udjele (dionice) poduzetnika unutar grupe	157			
2. Prihodi od ulaganja u udjele (dionice) društava povezanih sudjelujućim interesima	158			
3. Prihodi od ostalih dugotrajnih financijskih ulaganja i zajmova poduzetnicima unutar grupe	159			
4. Ostali prihodi s osnove kamata iz odnosa s poduzetnicima unutar grupe	160			
5. Tečajne razlike i ostali financijski prihodi iz odnosa s poduzetnicima unutar grupe	161			
6. Prihodi od ostalih dugotrajnih financijskih ulaganja i zajmova	162			
7. Ostali prihodi s osnove kamata	163		21	2
8. Tečajne razlike i ostali financijski prihodi	164			
9. Nerealizirani dobiti (prihodi) od financijske imovine	165			
10. Ostali financijski prihodi	166			
IV. FINANIJSKI RASHODI (AOP 168 do 174)	167		0	3
1. Rashodi s osnove kamata i slični rashodi s poduzetnicima unutar grupe	168			
2. Tečajne razlike i drugi rashodi s poduzetnicima unutar grupe	169			
3. Rashodi s osnove kamata i slični rashodi	170			
4. Tečajne razlike i drugi rashodi	171			3
5. Nerealizirani gubici (rashodi) od financijske imovine	172			
6. Vrijednosna usklađenja financijske imovine (neto)	173			
7. Ostali financijski rashodi	174			
V. UDIO U DOBITI OD DRUŠTAVA POVEZANIH SUDJELUJUĆIM INTERESOM	175			

RAČUN DOBITI I GUBITKA
za razdoblje 01.01.2022. do 31.12.2022.

**Obrazac
POD-RDG**

Obveznik: 22052350039; VARAŽDINSKA AGENCIJA ZA MARKETING I PROMIDŽBU d.o.o.

Naziv pozicije	AOP oznaka	Rbr. bilješke	Prethodna godina	Tekuća godina
1	2	3	4	5
VI. UDIO U DOBITI OD ZAJEDNIČKIH POTHVATA	176			
VII. UDIO U GUBITKU OD DRUŠTAVA POVEZANIH SUDJELUJUĆIM INTERESOM	177			
VIII. UDIO U GUBITKU OD ZAJEDNIČKIH POTHVATA	178			
IX. UKUPNI PRIHODI (AOP 127+156+175 + 176)	179		387.754	513.677
X. UKUPNI RASHODI (AOP 133+167+177 + 178)	180		467.404	613.421
XI. DOBIT ILI GUBITAK PRIJE OPOREZIVANJA (AOP 179-180)	181		-79.650	-99.744
1. Dobit prije oporezivanja (AOP 179-180)	182		0	0
2. Gubitak prije oporezivanja (AOP 180-179)	183		79.650	99.744
XII. POREZ NA DOBIT	184			
XIII. DOBIT ILI GUBITAK RAZDOBLJA (AOP 181-184)	185		-79.650	-99.744
1. Dobit razdoblja (AOP 181-184)	186		0	0
2. Gubitak razdoblja (AOP 184-181)	187		79.650	99.744
PREKINUTO POSLOVANJE (popunjava poduzetnik obveznika MSFI-a samo ako ima prekinuto poslovanje)				
XIV. DOBIT ILI GUBITAK PREKINUTOG POSLOVANJA PRIJE OPOREZIVANJA (AOP 189-190)	188		0	0
1. Dobit prekinutog poslovanja prije oporezivanja	189			
2. Gubitak prekinutog poslovanja prije oporezivanja	190			
XV. POREZ NA DOBIT PREKINUTOG POSLOVANJA	191			
1. Dobit prekinutog poslovanja za razdoblje (AOP 188-191)	192		0	0
2. Gubitak prekinutog poslovanja za razdoblje (AOP 191-188)	193		0	0
UKUPNO POSLOVANJE (popunjava samo poduzetnik obveznik MSFI-a koji ima prekinuto poslovanje)				
XVI. DOBIT ILI GUBITAK PRIJE OPOREZIVANJA (AOP 181+188)	194		0	0
1. Dobit prije oporezivanja (AOP 194)	195		0	0
2. Gubitak prije oporezivanja (AOP 194)	196		0	0
XVII. POREZ NA DOBIT (AOP 184+191)	197		0	0
XVIII. DOBIT ILI GUBITAK RAZDOBLJA (AOP 194-197)	198		0	0
1. Dobit razdoblja (AOP 194-197)	199		0	0
2. Gubitak razdoblja (AOP 197-194)	200		0	0
DODATAK RDG-u (popunjava poduzetnik koji sastavlja konsolidirani godišnji financijski izvještaj)				
XIX. DOBIT ILI GUBITAK RAZDOBLJA (AOP 202+203)	201		0	0
1. Pripisana imateljima kapitala matice	202			
2. Pripisana manjinskom (nekontrolirajućem) interesu	203			
IZVJEŠTAJ O OSTALOJ SVEOBUHVAATNOJ DOBITI (popunjava poduzetnik obveznik primjene MSFI-a)				
I. Dobit ili gubitak razdoblja	204			
II. Ostala sveobuhvatna dobit / gubitak prije poreza (AOP 207 do 211 + 214 do 221)	205		0	0
III. Stavke koje neće biti reklasificirane u dobit ili gubitak (AOP 207 do 212)	206		0	0
1. Promjene revalorizacijskih rezervi dugotrajne materijalne i nematerijalne imovine	207			
2. Dobitak ili gubitak s osnove naknadnog vrednovanja vlasničkih vrijednosnih papira po fer vrijednosti kroz ostalu sveobuhvatnu dobit	208			
3. Promjene fer vrijednosti financijske obveze po fer vrijednosti kroz račun dobiti i gubitka koja se može pripisati promjenama kreditnog rizika obveze	209			
4. Aktuarski dobici/gubici po planovima definiranih primanja	210			
5. Ostale stavke koje neće biti reklasificirane	211			
6. Porez na dobit koji se odnosi na stavke koje neće biti reklasificirane	212			
IV. Stavke koje je moguće reklasificirati u dobit ili gubitak (AOP 214 do 222)	213		0	0
1. Tečajne razlike iz preračuna inozemnog poslovanja	214			
2. Dobitak ili gubitak s osnove naknadnog vrednovanja dužničkih vrijednosnih papira po fer vrijednosti kroz ostalu sveobuhvatnu dobit	215			
3. Dobit ili gubitak s osnove učinkovite zaštite novčanih tokova	216			
4. Dobit ili gubitak s osnove učinkovite zaštite neto ulaganja u inozemstvu	217			

RAČUN DOBITI I GUBITKA
za razdoblje 01.01.2022. do 31.12.2022.

Obrazac
POD-RDG

Obveznik: 22052350039; VARAŽDINSKA AGENCIJA ZA MARKETING I PROMIDŽBU d.o.o.

Naziv pozicije	AOP oznaka	Rbr. bilješke	Prethodna godina	Tekuća godina
1	2	3	4	5
5. Udio u ostaloj sveobuhvatnoj dobiti/gubitku društava povezanih sudjelujućim interesom	218			
6. Promjene fer vrijednosti vremenske vrijednosti opcije	219			
7. Promjene fer vrijednosti terminskih elemenata terminskih ugovora	220			
8. Ostale stavke koje je moguće reklasificirati u dobit ili gubitak	221			
9. Porez na dobit koji se odnosi na stavke koje je moguće reklasificirati u dobit ili gubitak	222			
V. Neto ostala sveobuhvatna dobit ili gubitak (AOP 206+213)	223		0	0
VI. Ukupna sveobuhvatna dobit ili gubitak razdoblja (AOP 204+223)	224		0	0
DODATAK Izvještaju o ostaloj sveobuhvatnoj dobiti (popunjava poduzetnik koji sastavlja konsolidirani izvještaj)				
VI. Sveobuhvatna dobit ili gubitak razdoblja (AOP 226+227)	225		0	0
1. Pripisana imateljima kapitala matice	226			
2. Pripisana manjinskom (nekontrolirajućem) interesu	227			

VARAŽDINSKA AGENCIJA ZA MARKETING I PROMIDŽBU d.o.o.
Stanka Vraza 4, 42000 Varaždin
OIB: 22052350039

**BILJEŠKE
UZ GODIŠNJI FINANCIJSKI IZVJEŠTAJ
PODUZETNIKA
ZA 2022. GODINU**

OSNOVNI PODACI O TRGOVAČKOM DRUŠTVU

Sjedište trgovačkog društva VARAŽDINSKA AGENCIJA ZA MARKETING I PROMIDŽBU d.o.o. (u daljnjem tekstu: "Društvo") nalazi se na adresi Stanka Vraza 4, 42000 Varaždin, u općini Varaždin, županija VARAŽDINSKA.

Ovlaštena osoba za zastupanje je MUSLIU LAURA.

Matični broj (MB), dodijeljen od DZS-a, je 02451271, a matični broj subjekta (MBS), dodijeljen od nadležnog trgovačkog suda, je 070084640.

Društvo je Državno vlasništvo (javno, komunalno i slično), a pripada kategoriji Mikro poduzetnik.

Kapital Društva je 100 % domaći te 0 % strani.

Temeljem Obavijesti o razvrstavanju poslovnog subjekta prema Nacionalnoj klasifikaciji djelatnosti, koju je izdao Državni zavod za statistiku Zagreb, osnovna djelatnost, odnosno predmet poslovanja Društva je/su:

Istraživanje tržišta i ispitivanje jav...

Status autonomnosti Društva: Autonomno društvo, nije bilo član grupe u izvještajnom razdoblju .

Prosječni broj zaposlenih krajem razdoblja u prethodnoj godini bio je 1, a na kraju tekuće 2022. godine je 1 zaposlenih.

U 2021. godini Društvo je poslovalo 12 mjeseci, a u 2022. godini 12 mjeseci.

OSNOVNE PRIPREME

Regularni okvir sastavljanja GFI-a

- Zakon o računovodstvu (NN 78/15 do 114/22)
- Pravilnik o strukturi i sadržaju godišnjih financijskih izvještaja (NN 96/15 do 144/20), HSFİ (NN 86/15-150/22)

Izjava o usklađenosti

Financijski izvještaji Društva sastavljeni su u skladu s Hrvatskim standardima financijskog izvještavanja (u nastavku HSFİ) koje je objavio Odbor za standarde financijskog izvještavanja (u nastavku Odbor) u Narodnim novinama broj (NN 86/15-150/22). HSFİ nastali su sukladno Zakonu o računovodstvu (NN 78/15 do 114/22) koje je donio Odbor na temelju članka 19., st 1. Zakona o računovodstvu (NN 78/15 do 114/22).

Računovodstvene politike

Društva su u skladu sa Zakonom o računovodstvu (NN 78/15 do 114/22) i Hrvatskim standardima financijskog izvještavanja (NN 86/15-150/22).

Financijski izvještaji sastavljeni su prema zahtjevima Pravilnika o strukturi i sadržaju financijskih izvještaja na temelju članka 19. stavka 5. Zakona o računovodstvu (NN 78/15 do 114/22).

Društvo je u skladu s Pravilnikom o strukturi i sadržaju godišnjih financijskih izvještaja (NN 144/20) prilikom izrade financijskih izvještaja za 2022. godinu provelo reklasifikaciju usporednih podataka za 2021. godinu. Navedena reklasifikacija nije imala utjecaj na iskazan rezultat niti na pozicije aktive te kapitala i rezervi u usporednim financijskim izvještajima za 2021. godinu.

Društvo je u skladu s Pravilnikom o strukturi i sadržaju godišnjih financijskih izvještaja (NN 144/2020) prilikom izrade financijskih izvještaja za 2022. godinu provelo reklasifikaciju usporednih podataka za 2021. godinu. Navedena reklasifikacija nije imala utjecaj na iskazan rezultat niti na pozicije aktive te kapitala i rezervi u usporednim financijskim izvještajima za 2021. godinu.

Društvo je tijekom godine usvojilo nove HSFI-eve koje je objavio Odbor u Narodnim novinama koji nisu imali utjecaja na usporedne podatke niti na računovodstvene politike prilikom definiranja financijskih izvještaja za 2022. godinu.

Financijski izvještaji pripremljeni su po načelu povijesnog troška i sastavljeni po načelu nastanka poslovnog događaja te pod pretpostavkom vremenske neograničenosti poslovanja.

Funkcionalna i izvještajna valuta

Stavke uključene u financijske izvještaje Društva iskazane su u kunama, tj. valuti primarnog gospodarskog okruženja u kojem Društvo posluje (funkcionalna valuta).

Na dan 31. prosinac tečaj kune u odnosu na ostale valute bio je:

31. prosinac 2021. godine: 1 EUR = 7,517174 HRK; 1 USD = 6,643548 HRK

31. prosinac 2022. godine: 1 EUR = 7,534500 HRK; 1 USD = 7,064035 HRK

Transakcije u stranoj valuti

Transakcije u stranim sredstvima plaćanja provode se u funkcionalnu valutu tako da se iznosi u stranoj valuti preračunavaju po srednjem tečaju HNB-a na dan transakcije. Dobici ili gubici od tečajnih razlika priznaju se u računu dobiti i gubitka (RDG).

ZNAČAJNE RAČUNOVODSTVENE POLITIKE

Priznavanje prihoda

Prihodi nastaju kao posljedica povećanja imovine ili smanjenja obveza. Priznaju se u skladu s HSFI 15.

Prihodi se sastoje od fer vrijednosti primljene naknade ili potraživanja za prodane proizvode, robu ili usluge tijekom redovnog poslovanja Društva. Prihodi su iskazani u iznosima koji su umanjeni za PDV, trošarine, procijenjene povrate, rabate i diskonte. Društvo priznaje prihode kada se iznos prihoda

može pouzdano mjeriti, kada će Društvo imati buduće ekonomske koristi i kada su zadovoljeni specifični kriteriji Društva koje su opisane u nastavku.

Prihodi od prodaje robe

Prihodi Društva se priznaju kada Društvo obavi isporuke kupcu, kada kupac ima slobodu određivanja prodajne cijene i kada ne postoji nijedna nepodmirena obveza koja bi mogla utjecati na prihvatanje proizvoda od strane kupca. Isporuka je izvršena kad se proizvodi otpreme na određenu lokaciju, rizici gubitka prenesu na kupca i kad je utvrđeno jedno od navedenog: kupac prihvata proizvode u skladu s ugovorom ili Društvo ima objektivne dokaze o tome da su svi kriteriji prihvatanja zadovoljeni.

Prihodi od prodaje iskazuju se na temelju cijene iz ugovora o prodaji, umanjeni za procijenjene količinske popuste i povrate. Prodaja ne sadržava elemente financiranja, jer je rok naplate potraživanja u rasponu od 15 do 60 dana, što je u skladu s tržišnom praksom.

Prihodi od usluga

Prihodi od izvršenih usluga određuju se temeljem sklopljenog ugovora s fiksnom cijenom uz ugovorene rokove do najduže godine dana te se priznaju u razdoblju u kojem su usluge obavljene prema pravocrtnoj metodi tijekom razdoblja trajanja ugovora.

Prihodi od kamata

Prihodi od kamata priznaju se na vremenski proporcionalnoj osnovi koristeći metodu efektivne kamatne stope. Prihodi od kamata od zajmova čija je naplata upitna, priznaju se koristeći metodu originalne efektivne kamatne stope.

Rashodi

Rashodi nastaju kao posljedica smanjenja imovine ili povećanja obveza. Sučeljavaju se s pripadajućim prihodima. Priznaju se u skladu s HSFI 16.

Porez na dobit

Društvo obračunava obvezu poreza na dobit u skladu s aktualnim hrvatskim zakonom.

Nekretnine, postrojenja i oprema

Nekretnine, postrojenja i oprema vrednuju se po trošku nabave umanjenom za ispravak vrijednosti (osim zemljišta). Trošak nabave se sastoji od nabavne cijene i svih troškova povezanih s dovođenjem sredstva u stanje spremno za uporabu. Priznaju se u skladu s HSFI 7.

Dugotrajna imovina

Sredstva dugotrajne imovine nabavne vrijednosti niže od 3.500,00 kn otpisuju se u cijelosti prilikom stavljanja u uporabu (sitni inventar).

Obračun amortizacije počinje prilikom stavljanja u uporabu. Imovina u izgradnji i zemljišta se ne amortiziraju. Amortizacija se prikazuje u računu dobiti i gubitka korištenjem linearne metode otpisa tijekom procijenjenog vijeka trajanja.

Dugotrajna nematerijalna i materijalna imovina obuhvaća opremu koju društvo koristi za potrebe djelatnosti. Procijenjeni korisni vijek upotrebe imovine je duži od godine dana.

Dugotrajna imovina se iskazuje po trošku nabave koji je umanjen za diskonte i rabate, a uvećan za zavisne troškove koji nastaju prilikom stavljanja sredstva u upotrebu. Priznaju se u skladu s HSFI 5 i 6.

Amortizacija dugotrajne nematerijalne i materijalne imovine obračunava se linearnom metodom uz korištenje porezno dopustivih stopa, prema članku 12. Zakona o porezu na dobit (NN 177/04 do 144/22). Prilikom obračunavanja amortizacije mogu se koristiti podvostručene stope amortizacije, što je moguće prema poreznim propisima.

Zalihe

Zalihe se iskazuju po trošku ili neto vrijednosti koja se može realizirati, ovisno o tome što je niže. Troškovi zaliha sadrže sve troškove nabave. Sitni inventar se otpisuje u 100%-tnom iznosu prilikom stavljanja u uporabu.

Vrijednosno usklađenje zaliha robe radi se pojedinačno za svaki proizvod ako je roba oštećena, ako je djelomično ili u potpunosti zastarjela ili je pala njena prodajna cijena.

Priznaju se u skladu s HSFI 10.

Potraživanja od kupaca

Potraživanja od kupaca predstavljaju prava na naplatu određenih iznosa od kupaca ili drugih dužnika kao rezultat poslovnih aktivnosti. Potraživanja se iskazuju u ukupnom iznosu po nominalnoj vrijednosti.

Smanjenje vrijednosti potraživanja provodi se ako su nenaplativa. Procjena rizika nenaplativosti provodi se u slučaju kašnjenja naplate, a najkasnije na dan bilance.

Priznaju se u skladu s HSFI 11.

Novac

Novac i novčane ekvivalenti su gotovina, depoziti kod banaka po viđenju i ostali instrumenti s rokovima plaćanja do tri mjeseca ili kraće.

Obveze prema dobavljačima

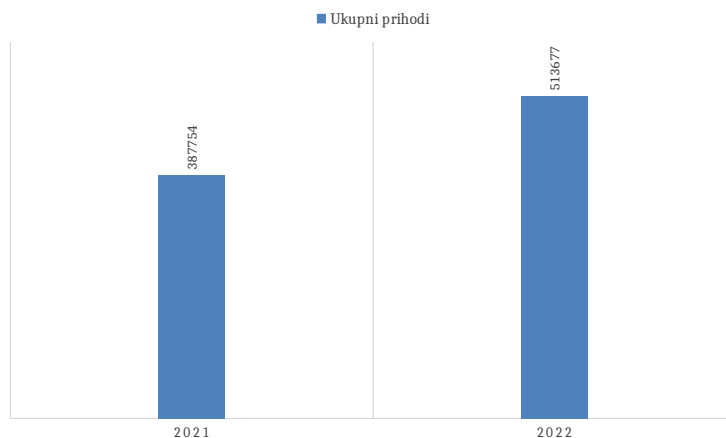
Obveze prema dobavljačima su nastale za nabavljena dobra ili usluge u redovnom poslovanju. Ako dospijevaju u roku do jedne godine ili kraću su kratkoročne, a duže od godine klasificiramo kao dugoročne.

Obveze se iskazuju po nominalnoj vrijednosti i razvrstavaju se na kratkoročne i dugoročne.

RAČUN DOBITI I GUBITKA

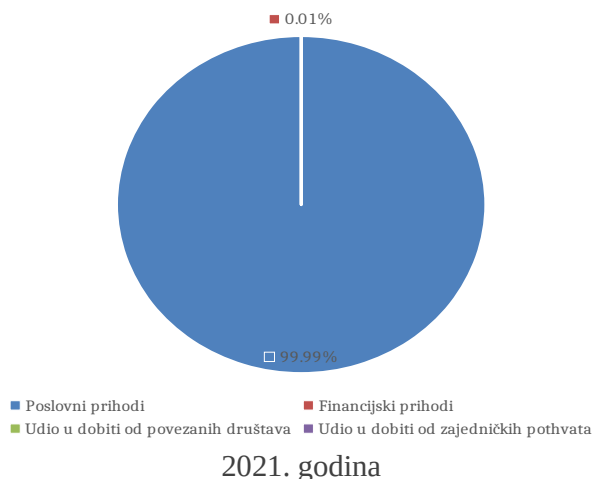
*** PRIHODI ***

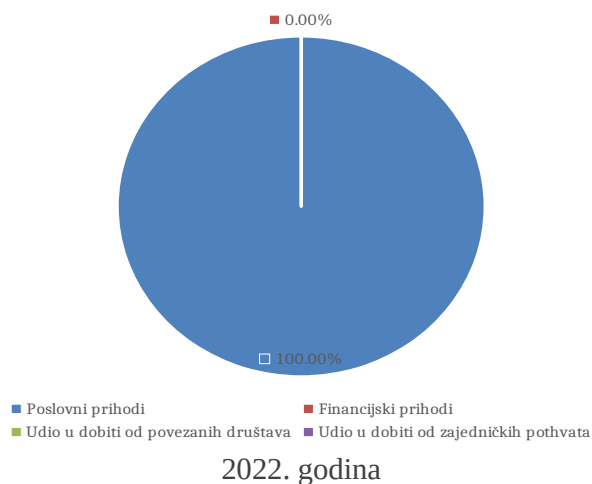
Ukupni prihodi trgovačkog društva VARAŽDINSKA AGENCIJA ZA MARKETING I PROMIDŽBU d.o.o. u 2022. godini (iskazani po fakturnoj vrijednosti) iznose 513.677,00 kn te su u odnosu na 2021. godinu zabilježili promjenu od +32,47 %, odnosno zabilježena promjena jednaka je apsolutnom iznosu od +125.923,00 kn.



Grafikon 1. - Ukupni prihodi

Prihodi Društva sastoje se od poslovnih prihoda (A.), finansijskih prihoda (B.), udjelom u dobiti od društva povezanih sudjelujućim interesom te udjelom u dobiti od zajedničkih pothvata.





Grafikon 2. - Struktura ukupnih prihoda

A. POSLOVNI PRIHODI

Poslovni prihodi sastoje se od tri vrste prihoda, a to su prihodi od prodaje (I.), prihodi na temelju upotrebe vlastitih proizvoda, robe i usluga (II.) te ostalih poslovnih prihoda (III.) a koji su ostvareni unutar i izvan grupe (IV.).

Analizirajući strukturu ukupnih prihoda, iznos poslovnih prihoda Društva u 2022. godini je 513.675,00 kn čiji udio u ukupnim prihodima iznosi +100,00 %, a to je promjena za +32,48 % u odnosu na prethodnu godinu.

A.I. Prihodi od prodaje

Ukupni prihodi od prodaje iznose 56.386,00 kn čiju sumu čine prihodi od prodaje unutar grupe u vrijednosti od 0,00 kn i prihodi izvan grupe u iznosu 56.386,00 kn.

A.II. Prihodi na temelju upotrebe vlastitih proizvoda, robe i usluga

Prihodi od prodaje na temelju upotrebe vlastitih proizvoda, roba i usluga u 2022. godini iznose 0,00 kn, dok je prethodne godine vrijednost bila 0,00 kn.

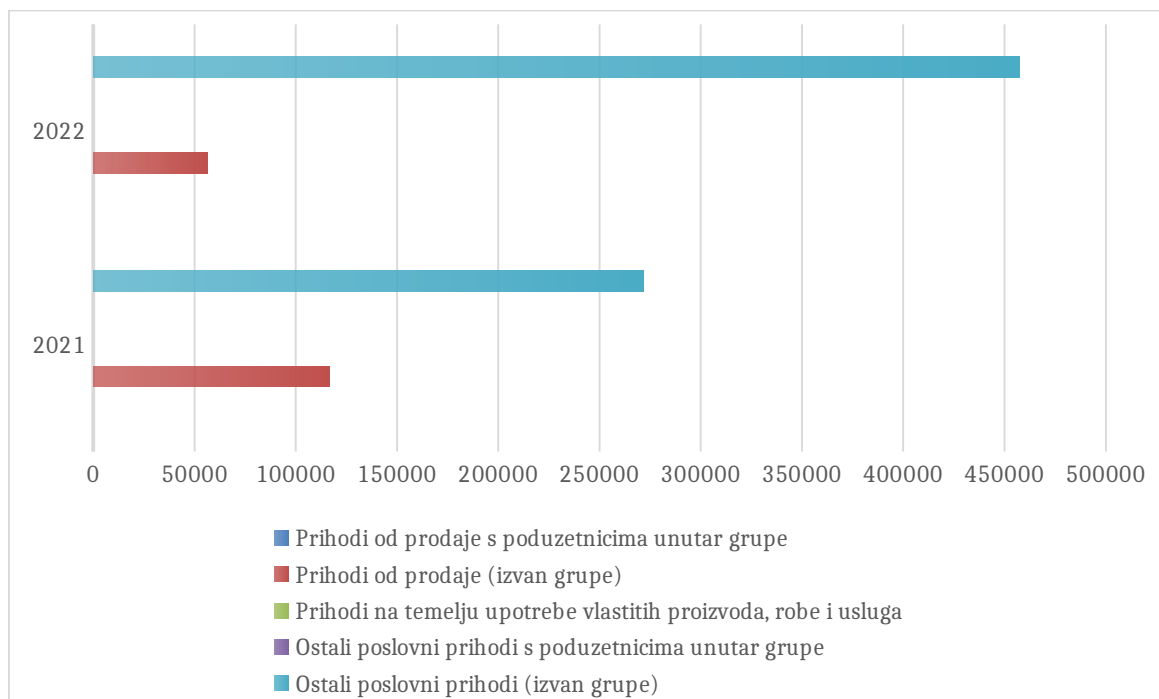
A.III. Ostali prihodi

Ostali prihodi od prodaje iznose 457.289,00 kn čiju sumu čine prihodi od prodaje unutar grupe u vrijednosti od 0,00 kn i izvan grupe u iznosu 457.289,00 kn.

A.IV. Poslovni prihodi unutar i izvan grupe

Prihodi od prodaje s poduzetnicima unutar grupe u ukupnim poslovnim prihodima sudjeluju s iznosom od 0,00 kn te udjelom od 0,00 % te ostalih poslovnih prihoda unutar grupe u iznosu od 0,00 kn s udjelom od 0,00 % u ukupnim poslovnim prihodima.

Prihodi od prodaje izvan grupe iznose 56.386,00 kn i sudjeluju u ukupnim prihodima sa 10,98 %, a ostali prihodi iznose 457.289,00 kn, što je apsolutna promjena prihoda od -59.972,00 kn, tj. promjena od +185.914,00 kn ostalih prihoda u odnosu na 2021. godinu.



Grafikon 3. - Poslovni prihodi 2021. i 2022. godine

B. FINANCIJSKI PRIHODI

Ukupni financijski prihodi podijeljeni su u 5 glavnih vrsta.

Financijski prihodi Društva su oni prihodi koji su ostvareni s osnove tečajnih razlika (I.), kamata (II.), od ulaganja u dionice (III.), od zajmova (IV.) i ostalih financijskih prihoda (V.). Oni su ostvareni izvan i/ili unutar grupe.

Ukupni financijski prihodi izvještajne godine iznose 2,00 kn što je promjena za -90,48 % u odnosu na prethodnu godinu. U ukupnim prihodima sudjeluju sa 0,00 %.

B.I. Prihodi s osnove tečajnih razlika

Ukupan prihod od tečajnih razlika iznosi 0,00 kn, od kojih 0,00 kn čine prihodi unutar grupe, dok 0,00 kn čine prihodi ostvareni izvan grupe. U strukturi ukupnih financijskih prihoda čine 0,00 %.

B.II. Prihodi od kamata

Prihodi od kamata iznose 2,00 kn. Iznos od 0,00 kn se odnosi na unutar grupe, dok se 2,00 kn odnosi na prihod izvan grupe poduzetnika. U strukturi ukupnih financijskih prihoda čine 100,00 %

B.III. Prihodi od ulaganja u dionice

Društvo je od ulaganja u dionice uprihodilo 0,00 kn, od toga 0,00 kn unutar, dok se 0,00 kn odnosi na prihod izvan grupe.

B.IV. Prihodi od zajmova

Od zajmova i ulaganja u dugotrajnu financijsku imovinu Društvo uprihodilo je 0,00 kn, od toga 0,00 kn unutar grupe, a 0,00 kn izvan grupe.

B.V. Ostali financijski prihodi

Ostali financijski prihodi 2022. godine iznose 0,00 kn.

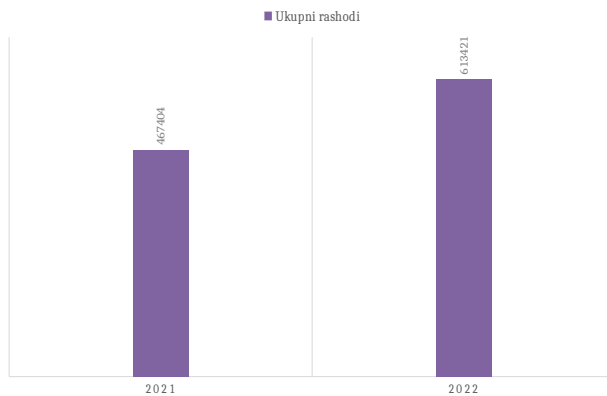


Grafikon 4. - Financijski prihodi 2021. i 2022. godine

Bitno je za napomenuti da udio u dobiti od društava povezanih sudjelujućim interesom iznosi 0,00 kn, dok je udio u dobiti od zajedničkih pothvata iznosi 0,00 kn.

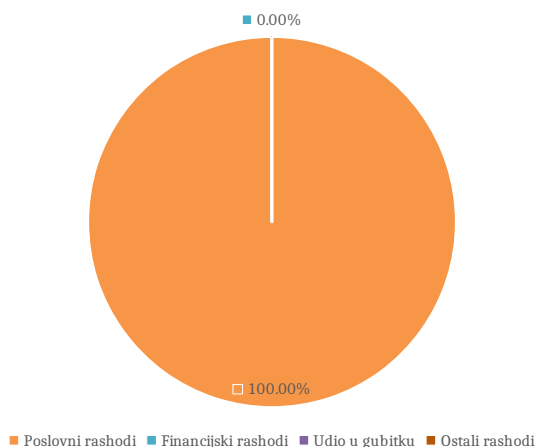
RASHODI

Ukupni rashodi Društva VARAŽDINSKA AGENCIJA ZA MARKETING I PROMIDŽBU d.o.o. u 2022. godini iznose 613.421,00 kn, dok su prethodne godine iznosili 467.404,00 kn, što znači da je zabilježena promjena od +31,24 %, odnosno zabilježena je promjena u apsolutnom iznosu od +146.017,00 kn.



Grafikon 5. - Ukupni rashodi 2021. i 2022. godine

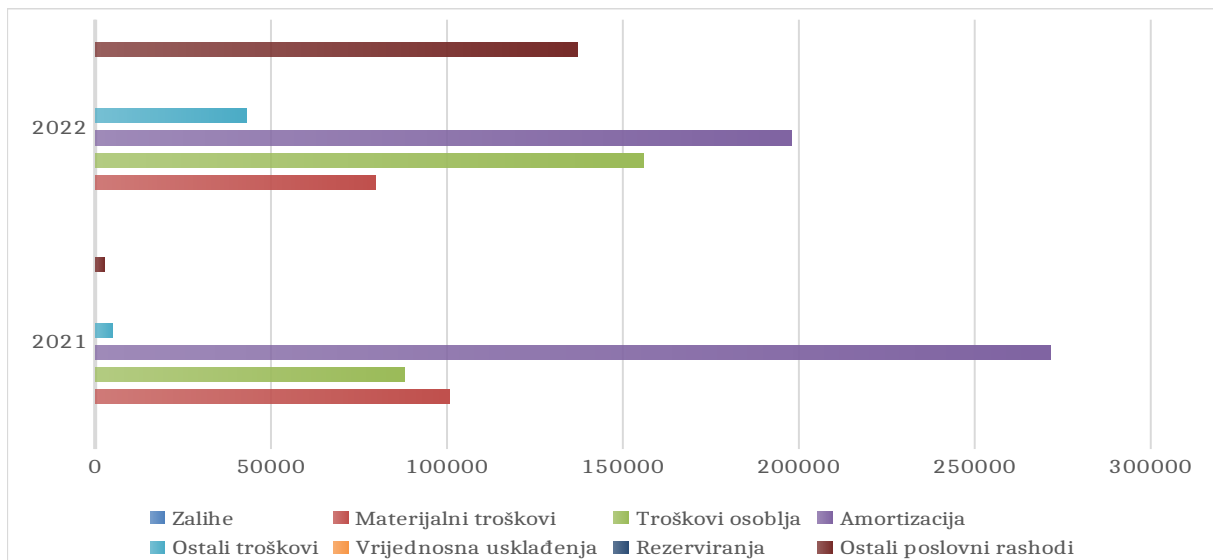
Ukupne rashode čine poslovni rashodi (A.), financijski rashodi (B.), udio u gubitku od društava povezanih sudjelujućim interesom i udjelom u gubitku od zajedničkih pothvata.



Grafikon 6. - Struktura ukupnih rashoda 2022. godine

A. POSLOVNI RASHODI

Poslovni rashodi trgovačkog društva VARAŽDINSKA AGENCIJA ZA MARKETING I PROMIDŽBU d.o.o., kao strukturni dio ukupnih rashoda, iznose 613.418,00 kn. U odnosu na prethodnu godinu to je promjena od +146.014,00 kn. U strukturi ukupnih rashoda, poslovni rashodi sudjeluju sa +100,00 %.



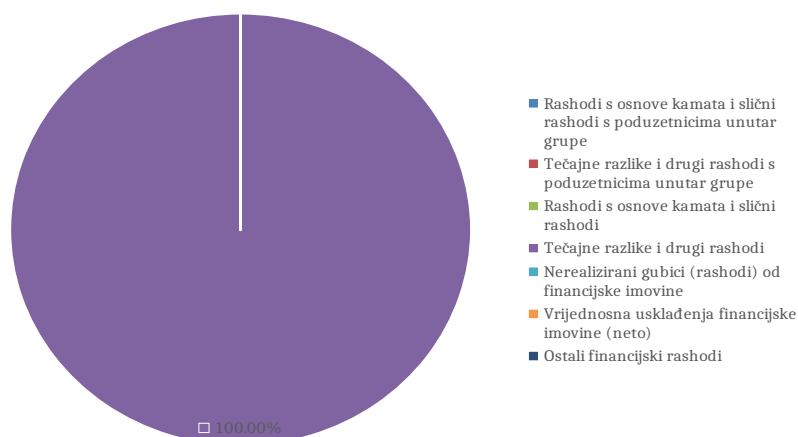
Grafikon 7. - Iznos i struktura poslovnih rashoda 2022. godine u odnosu na 2021. godinu

Od većih poslovnih troškova izdvajamo materijalne troškove koji su u odnosu na prethodnu godinu zabilježili promjenu od -20,79 % tj. za -20.939,00 kn, zatim troškove osoblja koji obuhvaćaju plaće, nadnice, doprinose i poreze, promijenili su se za +77,44 %, tj. +67.948,00 kn te amortizacija i vrijednosna usklađenja za -27,08 %, tj. 0,00 %, recipročno.

B. FINANCIJSKI RASHODI

Financijski rashodi, kao strukturni dio ukupnih rashoda, iznose 3,00 kn u 2022. godini. Navedeni iznos označava promjenu za +3,00 kn, tj. promjenu od 0,00 %.

Financijski rashodi sastoje se od sljedećih komponenti u omjerima kako je navedeno u grafu broj 8 za izvještajnu godinu.



Grafikon 8. - Struktura financijskih rashoda

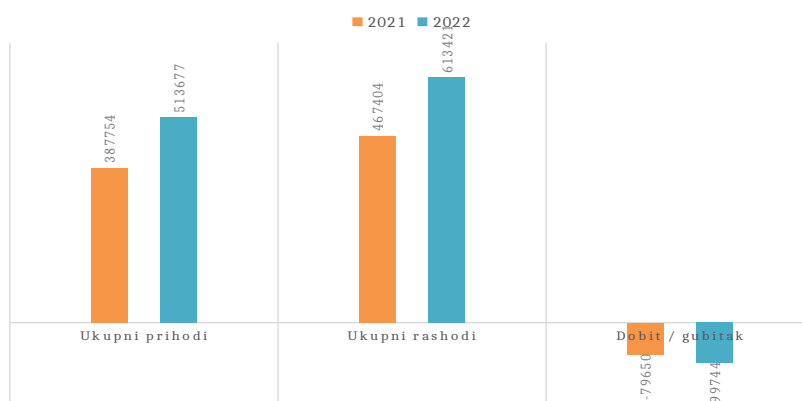
Važno je napomenuti i udio u gubitku od društava povezanih sudjelujućim interesom koji iznose 0,00 kn te udio u gubitku od zajedničkih pothvata društava u iznosu 0,00 kn na dan 31.12. 2022. godine.

*****POSLOVNI REZULTAT*****

Rezultat poslovanja prije oporezivanja

Poslovni rezultat prije oporezivanja dobiven je oduzimanjem ukupnih rashoda od ukupnih prihoda. Tako je trgovačko društvo VARAŽDINSKA AGENCIJA ZA MARKETING I PROMIDŽBU d.o.o. u 2022. godini ostvarilo rezultat u iznosu -99.744,00 kn, tj. dobit od 0,00 kn, odnosno gubitak u iznosu 99.744,00 kn.

Prethodne godine poslovni rezultat iznosio je -79.650,00 kn. Usporedivši izvještajnu godinu s prethodnom financijskom godinom, razlika u rezultatu iznosi -20.094,00 kn, gledano u postocima to je 25,23 %.



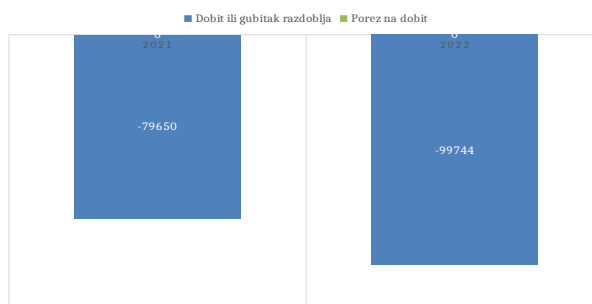
Grafikon 9. - Poslovni rezultat 2021. i 2022. godine

Rezultat poslovanja nakon oporezivanja

Obveza poreza na dobit utvrđuje se u skladu s važećim odredbama Zakona o porezu na dobit (NN 106/18) koja se primjenjuje na 2022. poslovnu godinu i utječe na rezultat poslovanja financijske godine. Društvo je na osnovicu od 0,00 obračunalo porez na dobit po pripadajućoj stopi prema odredbama Zakona o porezu na dobit.

Porez na dobit iznosi 0,00 kn.

Poslovni rezultat Društva 2022. godine iznosi -99.744,00 kn.



Grafikon 10. - Dobit ili gubitak 2021. i 2022. godine

BILANCA

AKTIVA

Ukupna imovina trgovačkog društva VARAŽDINSKA AGENCIJA ZA MARKETING I PROMIDŽBU d.o.o. na kraju 2021. godine iznosila je 1.028.616,00 kn, a na kraju tekuće godine 627.660,00 kn, što je promjena +0,61 puta, odnosno za -400.956,00 kn.

Potraživanja za upisani, a neplaćeni kapital iznosi 0,00 kn.

DUGOTRAJNA IMOVINA

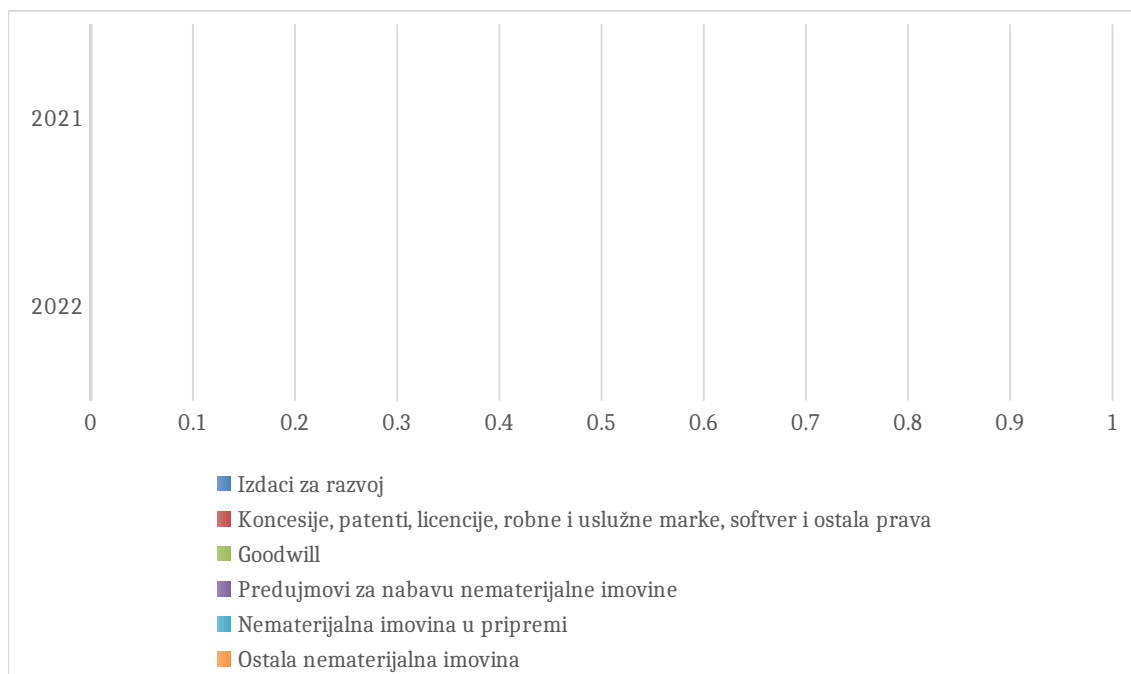
Ukupna dugotrajna imovina u 2022. godini bilježi promjenu od -36,67 % u odnosu na 2021. godinu, odnosno promijenila se za -330.471,00 kn.

Od ukupne nematerijalne i materijalne imovine 0,00 % odnosi se na nematerijalnu imovinu, a 100,00 % odnosi se na materijalnu imovinu.

I. DUGOTRAJNA NEMATERIJALNA IMOVINA

Dugotrajna nematerijalna imovina u 2022. godini iznosi 0,00kn što predstavlja promjenu od 0,00 % u odnosu na 2021. godinu.

Strukturu od 0,00 % dugotrajne nematerijalne imovine čine sljedeće komponente:



Grafikon 11. - Dugotrajna nematerijalna imovina 2021. i 2022. godine

Tijekom 2022. godine Društvo je izdvojilo 0,00 kn za razvoj, za koncesije, patente, licencije, robne i uslužne marke, softver i ostala prava 0,00 kn, u goodwill 0,00 kn. Predujmovi za nabavu su iznosili 0,00 kn, na nematerijalnu imovinu u pripremi izdvojeno je 0,00 kn, dok je na ostalu nematerijalnu imovinu utrošeno 0,00 kn.*

* Navedene vrijednosti predstavljaju promjenu neto vrijednosti navedenih pozicija.

II. DUGOTRAJNA MATERIJALNA IMOVINA

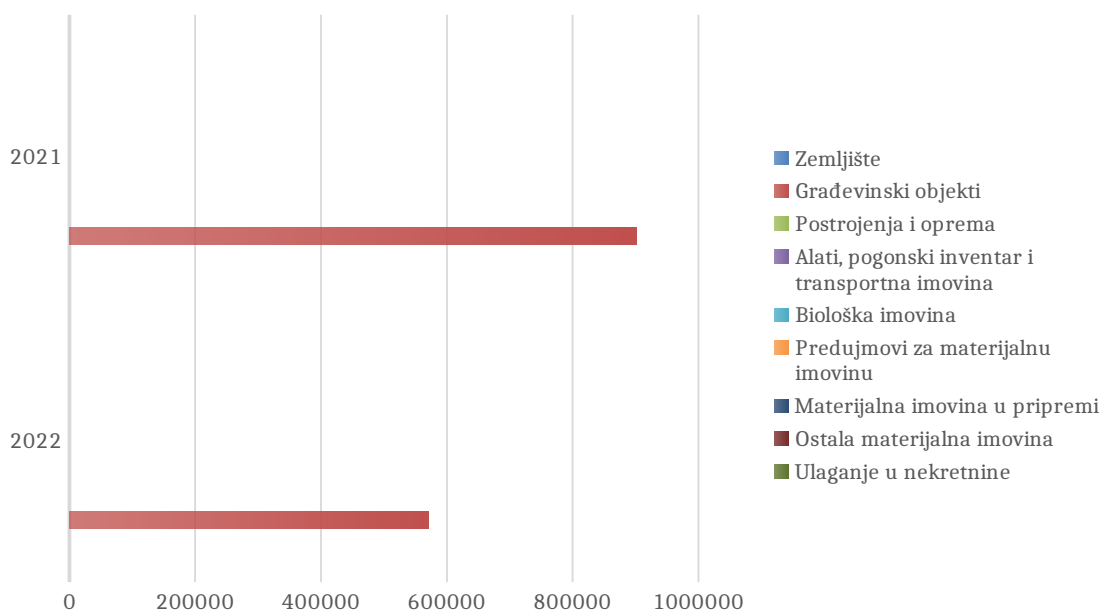
U strukturi dugotrajne imovine, dugotrajna materijalna imovina čini 100,00%.

Usporedbom dviju izvještajnih financijskih godina dugotrajna materijalna imovina promijenila se +0,63 puta, odnosno za -330.471,00 kn.

Vrijednost zemljišta Društva u 2022. godini iznosi 0,00 kn, a građevinskih objekata 570.696,00 kn. Vrijednost postrojenja i opreme iznosi 0,00 kn, a alata, pogonskog inventara i transportne imovine 0,00 kn. Vrijednost biološke imovine iznosi 0,00 kn, a predujmova za materijalnu imovinu 0,00 kn i materijalne imovine u pripremi 0,00 kn. Vrijednost nekretnina iznosi 0,00 kn te se 0,00 kn odnosi na ostalu materijalnu imovnu.*

* Navedene vrijednosti predstavljaju promjenu neto vrijednosti navedenih pozicija.

Struktura (u apsolutnim iznosima) dugotrajne materijalne imovine i promjena u odnosu na prethodnu godinu prikazana je grafikonom 12.



Grafikon 12. - Dugotrajna materijalna imovina 2021. i 2022. godine


FINANCIJSKA IMOVINA

Financijska imovina dijeli se na dugotrajnu financijsku imovinu koja u izvještajnoj godini iznosi 0,00 kn i kratkotrajnu financijsku imovinu u iznosu od 23.272,00 kn.

I. DUGOTRAJNA FINANCIJSKA IMOVINA

Ukupna dugotrajna financijska imovina promijenila se 0,00 % u odnosu na prethodnu izvještajnu godinu, tj. 0,00 puta.

Dugotrajna financijska imovina dijeli se na:

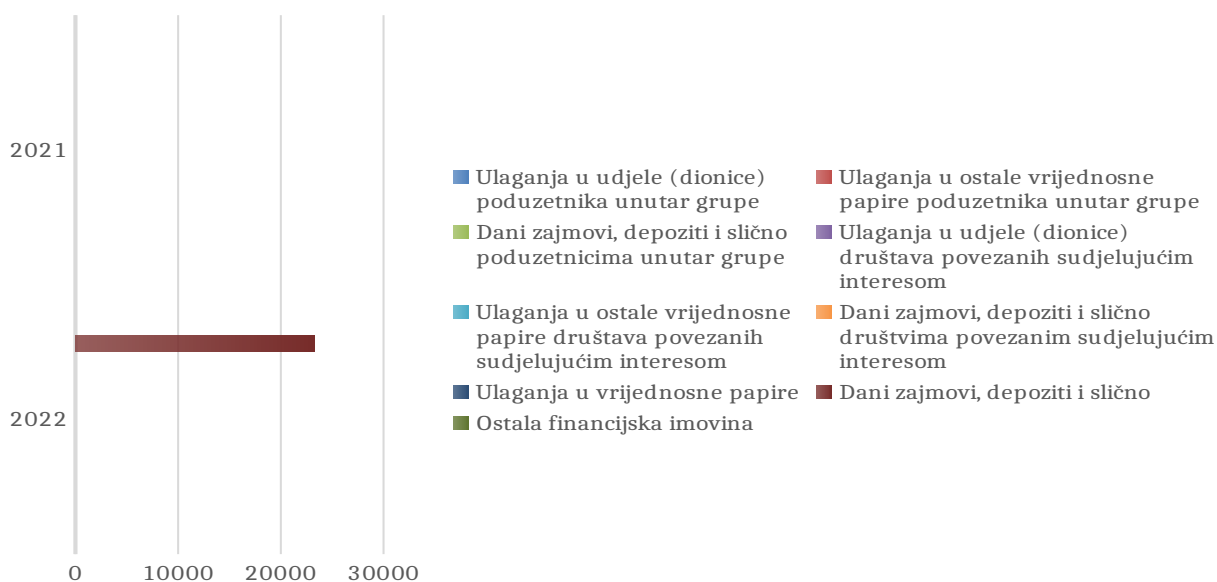


Grafikon 13. - Struktura dugotrajne financijske imovine 2021. i 2022. godine

II. KRATKOTRAJNA FINANCIJSKA IMOVINA

Kratkotrajna financijska imovina u 2022. godini promijenila se 0,00 % u odnosu na prethodnu izvještajnu godinu, tj. 0,00 puta.

Kratkotrajnu financijsku imovinu čine:



Grafikon 14. - Struktura kratkotrajne financijske imovine 2021. i 2022. godine

POTRAŽIVANJA

Potraživanja Društva dijele se na dugotrajna i kratkotrajna te u izvještajnoj godini dugotrajna iznosi 0,00 kn, dok kratkotrajna iznosi 5.901,00 kn.

I. DUGOTRAJNA POTRAŽIVANJA

Dugotrajna potraživanja bilježe promjenu za 0,00 % u usporedbi s 2021. godinom, tj. promijenili su se 0,00 puta.

Potraživanja od povezanih poduzetnika unutar grupe iznose 0,00 kn, potraživanja od društava povezanih sudjelujućim interesom 0,00 kn, potraživanja od kupaca 0,00 kn te ostala potraživanja iznose 0,00 kn.

Promjene u odnosu na prethodnu godinu iznose (u postocima):

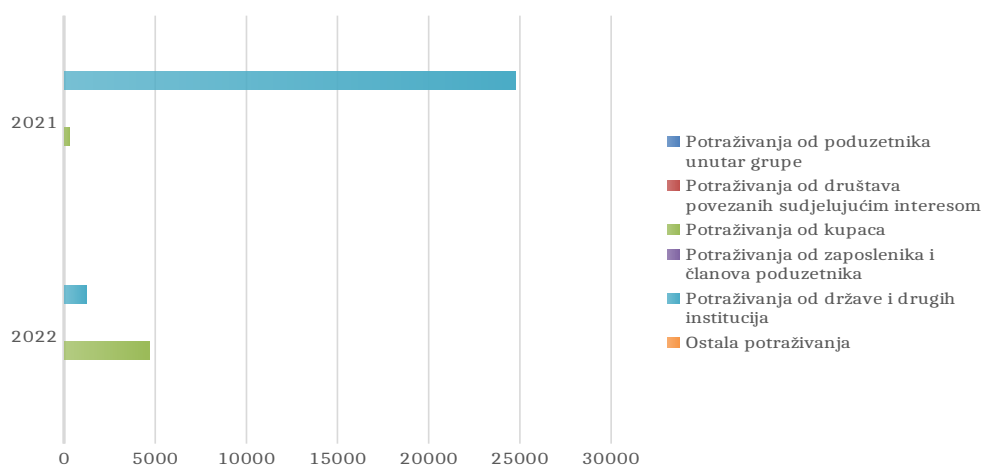
POZICIJA	2022./2021.
Potraživanja od povezanih poduzetnika unutar grupe	0,00
Potraživanja od društava povezanih sudjelujućim interesom	0,00
Potraživanja od kupaca	0,00
Ostala potraživanja	0,00

Tablica 1. - Promjena pozicija dugotrajnih potraživanja (u postocima)

II. KRATKOTRAJNA POTRAŽIVANJA

Kratkotrajna potraživanja u 2022. godini u odnosu na prethodnu promijenila su se za -76,44 %, tj. promijenila su se +0,24 puta.

Ukupna kratkotrajna potraživanja čine sljedeća potraživanja:



Grafikon 15. - Struktura kratkotrajnih potraživanja 2021. i 2022. godine

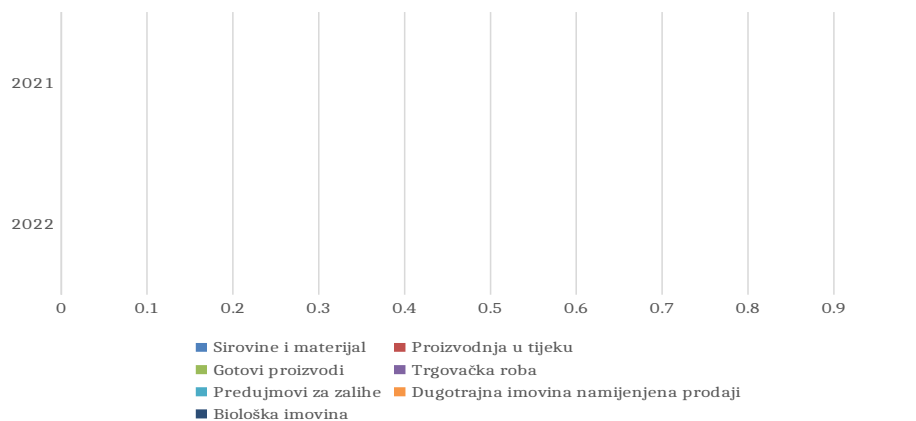
Kratkotrajna potraživanja tekuće godine promijenila se u odnosu na 2021. financijsku godinu u sljedećim postocima:

POZICIJA	2022./2021.
Potraživanja od poduzetnika unutar grupe	0,00
Potraživanja od društava povezanih sudjelujućim interesom	0,00
Potraživanja od kupaca	+1.535,09
Potraživanja od zaposlenika i članova poduzetnika	0,00
Potraživanja od države i drugih institucija	-94,99
Ostala potraživanja	0,00

Tablica 2. - Promjena pozicija kratkotrajne imovine 2021. i 2022. godine

ZALIHE

Zalihe Društva iznose 0,00 kn te su se u odnosu na prethodnu godinu izmijenile 0,00 puta, izraženo u potocima, to je za 0,00%.

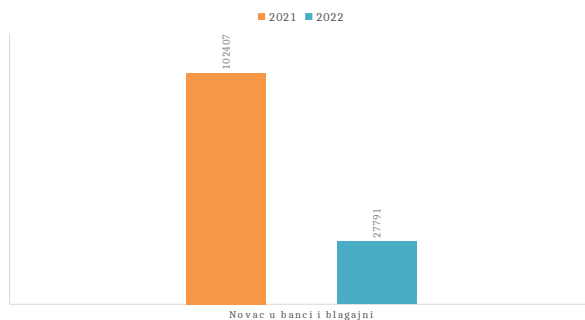


Grafikon 16. - Struktura zaliha 2021. i 2022. godine

Zalihe sirovine i materijala se u 2022. godini, u odnosu na 2021. godinu, promijenila za 0,00 %, proizvodnja u tijeku za 0,00 % te gotovih proizvoda za 0,00 %. Promjena trgovačke robe na zalihama iznosila je 0,00 %, predujmovi za zalihe promijenili su se za 0,00 %, zaliha dugotrajne imovine namijenjene prodaji za 0,00 % i zalihe biološke imovine promijenile su se za 0,00 %.

NOVAC U BANCI I BLAGAJNI

Novčana sredstva Društva u 2022. godini prezentiraju novac na kuskim računima, novac na deviznim računima te novac u blagajni. Na dan 31.12.2022. godine na računima je zabilježena svota od 27.791,00 kn što je promjena od -72,86 %, odnosno -74.616,00 kuna u odnosu na prethodnu financijsku godinu.



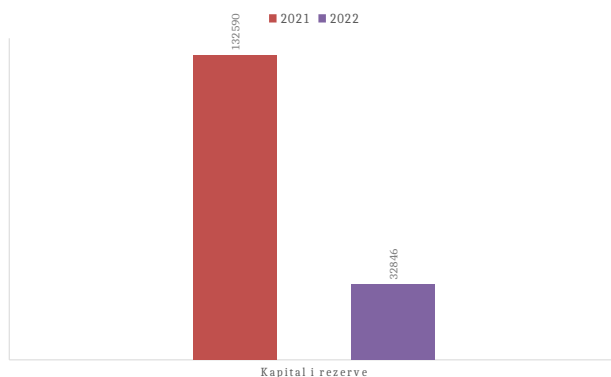
Grafikon 17. - Novac u banci i blagajni 2021. i 2022. godine

PASIVA

Pasiva trgovačkog društva VARAŽDINSKA AGENCIJA ZA MARKETING I PROMIDŽBU d.o.o. sastoji se od ukupnog kapitala i rezervi, rezerviranja, dugoročnih i kratkoročnih obveza te odgođenog plaćanja troškova i prihoda budućeg razdoblja.

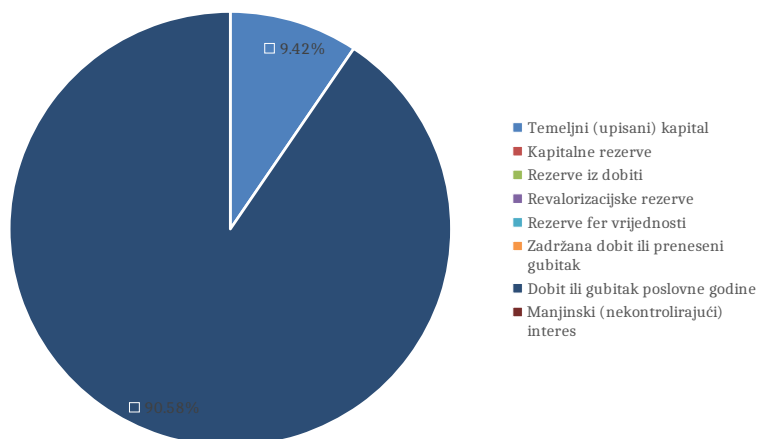
KAPITAL I REZERVE

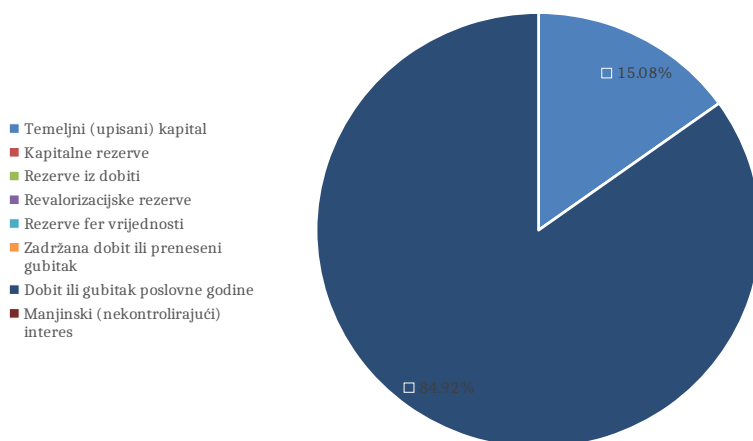
Ukupni kapital i rezerve Društva na kraju 2022. godine iznosi 32.846,00 kn. Promjena u odnosu na 2021. godinu je -99.744,00 kn ili +0,25 puta ili izraženo u postocima -75,23 %.



Grafikon 18. - Kapital i rezerve 2021. i 2022. godine

Strukturu kapitala Društva izvještajne financijske godine čine (u postocima):





Grafikon 19. - Struktura kapitala i rezervi 2021. i 2022. godine

Analizirajući strukturu kapitala 2021. i 2022. godine zabilježeni su sljedeći odnosi (indeksi promjena):

Temeljni (upisani) kapital	+100,00
Kapitalne rezerve	0,00
Rezerve iz dobiti	0,00
Revalorizacijske rezerve	0,00
Rezerve fer vrijednosti	0,00
Zadržana dobit ili preneseni gubitak	0,00
Dobit ili gubitak poslovne godine	+58,57
Manjinski interes	0,00

Indeks = 100 znači da nema promjene.

Tablica 3. - Promjena pozicija kapitala 2021. i 2022. godine (indeksi promjena)

I. TEMELJNI KAPITAL

Upisani temeljni kapital Društva iznosi je 20.000,00 kn. Prethodne godine iznosio je 20.000,00 kn, što predstavlja promjenu od 0,00 kn, odnosno promijenjen je 0,00 %.

II. KAPITALNE REZERVE

Iznos kapitalnih rezervi Društva na kraju 2022. godine je 0,00 kn. To je promjena za 0,00 puta u odnosu na prethodnu izvještajnu godinu.

III. REZERVE IZ DOBITI

Na dan sastavljanja financijskih izvješća rezerve iz dobiti Društva iznose 0,00 kn. 0,00 kn odnosi se na zakonske rezerve, zatim 0,00 kn na rezerve za vlastite dionice, 0,00 kn na vlastite dionice i udjele, na statutarne rezerve 0,00 kn te se na ostale rezerve čiji udio iznosi 0,00 kn.

IV. REVALORIZACIJSKE REZERVE

Revalorizacijske rezerve Društva u 2022. godini iznose 0,00 kn što je odnosu na 2021. godinu promjena od 0,00%.

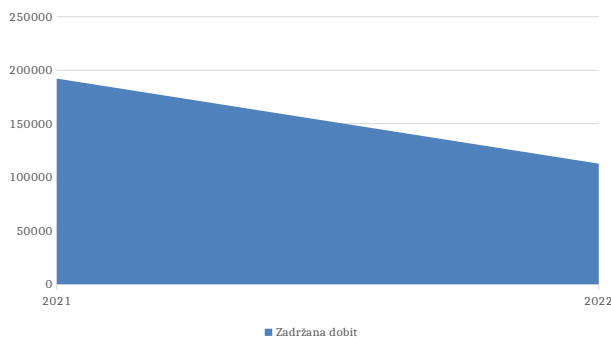
V. REZERVE FER VRIJEDNOSTI

Rezerve fer vrijednosti iznose 0,00 kn.

VI. ZADRŽANA DOBIT ILI PRENESENI GUBITAK

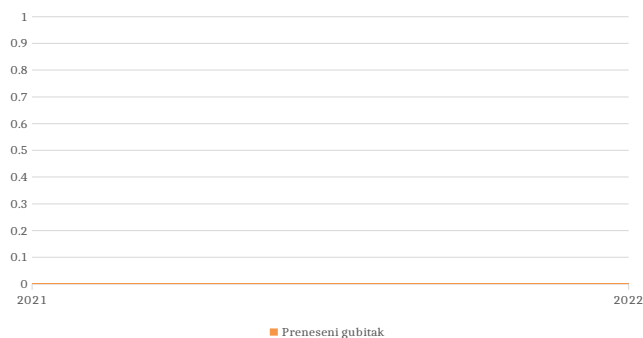
Zadržana dobit trgovačkog društva na dan 31.12.2022. godine iznosi 112.590,00 kn. U odnosu na prethodnu finansijsku godinu to je promjena od -79.650,00 kn u apsolutnom iznosu.

Zadržana dobit za izvještajnu godinu iznosi 112.590,00 kn, a prethodne poslovne godine na dan 31.12. iznosila je 192.240,00 kn.



Grafikon 20. - Zadržana dobit 2021. i 2022. godine

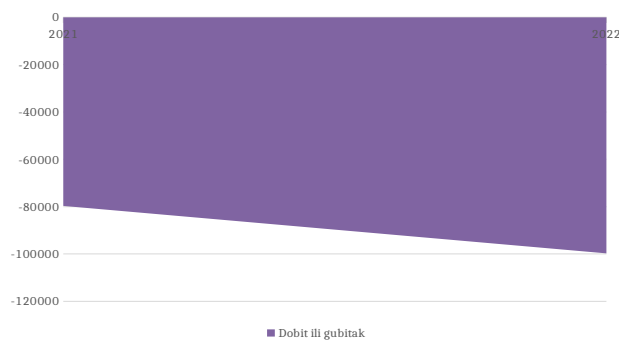
Iz prethodne finansijske godine trgovačko društvo VARAŽDINSKA AGENCIJA ZA MARKETING I PROMIDŽBU d.o.o. je prenijelo gubitak u iznosu od 0,00 kn, dok je prethodne, tj. 2021. godine preneseni gubitak iznosio 0,00 kn.



Grafikon 21. - Preneseni gubitak 2021. i 2022. godine

VII. DOBIT ILI GUBITAK POSLOVNE GODINE

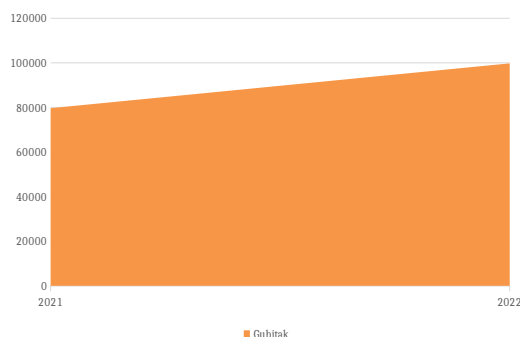
Dobit poslovne 2022. godine iznosi 0,00 kn, što je promjena od 0,00 % uspoređujući s 2021. godinom, odnosno gubitak iznosi 99.744,00 kn što predstavlja promjenu od +25,23 %. Prethodne poslovne godine dobit je iznosila 0,00 kn, odnosno Društvo je ostvarilo gubitak od 79.650,00 kn.



Grafikon 22. - Dobit ili gubitak 2021. i 2022. godine



Grafikon 23. - Dobit 2021. i 2022. godine



Grafikon 24. - Gubitak 2021. i 2022. godine

VIII.MANJINSKI (NEKONTROLIRAJUĆI) INTERES

Na dan sastavljanja izvješća manjinski interes Društva iznosi 0,00 kn, odnosno promijenjen je za 0,00 kn.

REZERVIRANJA

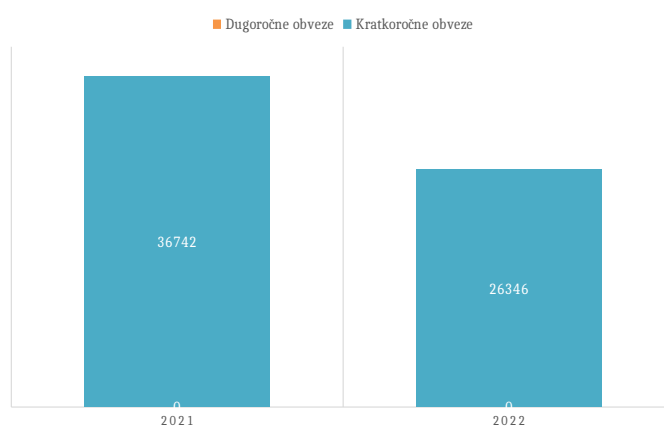
POZICIJA	2021.	2022.	Promjena
Rezerviranja za mirovine, otpremnine i slične obveze	0,00	0,00	0,00
Rezerviranja za porezne obveze	0,00	0,00	0,00
Rezerviranja za započete sudske sporove	0,00	0,00	0,00
Rezerviranja za troškove obnavljanja prirodnih bogatstava	0,00	0,00	0,00
Rezerviranja za troškove u jamstvenim rokovima	0,00	0,00	0,00
Druga rezerviranja	0,00	0,00	0,00

Tablica 4. - Promjena pozicija rezerviranja 2021. i 2022. godine (u postocima)

OBVEZE

Ukupne obveze Društva 2022. godine iznose 26.346,00 kn, a 2021. godine iznosile su 36.742,00 kn, tj. u odnosu na prethodnu poslovnu godinu promjena iznosi -28,29 %, odnosno +0,72 puta, u svoti od -10.396,00 kn.

Ukupne obveze sastoje se od dugoročnih obveza, koje u izvještajnoj godini iznose 0,00 kn, i od kratkoročnih obveza koje iznose 26.346,00 kn. U odnosu na prethodnu godinu to je promjena od 0,00 %, tj. od -28,29, respektivno.



Grafikon 25. - Dugoročne i kratkoročne obveze Društva 2021. i 2022. godine

DUGOROČNE OBVEZE

Dugoročne obveze Društva odnose se na:

- Obveze prema poduzetnicima unutar grupe
- Obveze za zajmove, depozite i slično poduzetnika unutar grupe
- Obveze prema društvima povezanim sudjelujućim interesom
- Obveze za zajmove, depozite i slično društava povezanih sudjelujućim interesom
- Obveze za zajmove, depozite i slično
- Obveze prema bankama i drugim financijskim institucijama
- Obveze za predujmove
- Obveze prema dobavljačima
- Obveze po vrijednosnim papirima
- Ostale dugoročne obveze
- Odgođena porezna obveza

Grafikon 26. - Struktura dugoročnih obveza 2022. godine



- Obveze prema poduzetnicima unutar grupe
- Obveze za zajmove, depozite i slično poduzetnika unutar grupe
- Obveze prema društvima povezanim sudjelujućim interesom
- Obveze za zajmove, depozite i slično društava povezanih sudjelujućim interesom
- Obveze za zajmove, depozite i slično
- Obveze prema bankama i drugim financijskim institucijama
- Obveze za predujmove
- Obveze prema dobavljačima
- Obveze po vrijednosnim papirima
- Ostale dugoročne obveze
- Odgođena porezna obveza

Grafikon 27. - Dugoročne obveze Društva 2021. i 2022. godine

Promjena stavaka dugoročnih obveza prikazani su u sljedećoj tablici.

POZICIJA	2022./2021.
Obveze prema poduzetnicima unutar grupe	0,00
Obveze za zajmove, depozite i slično unutar grupe	0,00
Obveze prema poduzetnicima povezanim sudjelujućim interesom	0,00
Obveze za zajmove, depozite i slično društava povezanim sudjelujućim interesom	0,00
Obveze za zajmove, depozite i slično	0,00
Obveze prema bankama i drugim financijskim institucijama	0,00

Obveze za predujmove	0,00
Obveze prema dobavljačima	0,00
Obveze po vrijednosnim papirima	0,00
Ostale dugoročne obveze	0,00
Odgođena porezna obveza	0,00

Tablica 5. - Promjena pozicija dugoročnih obveza 2021. i 2022. godine (u postocima)

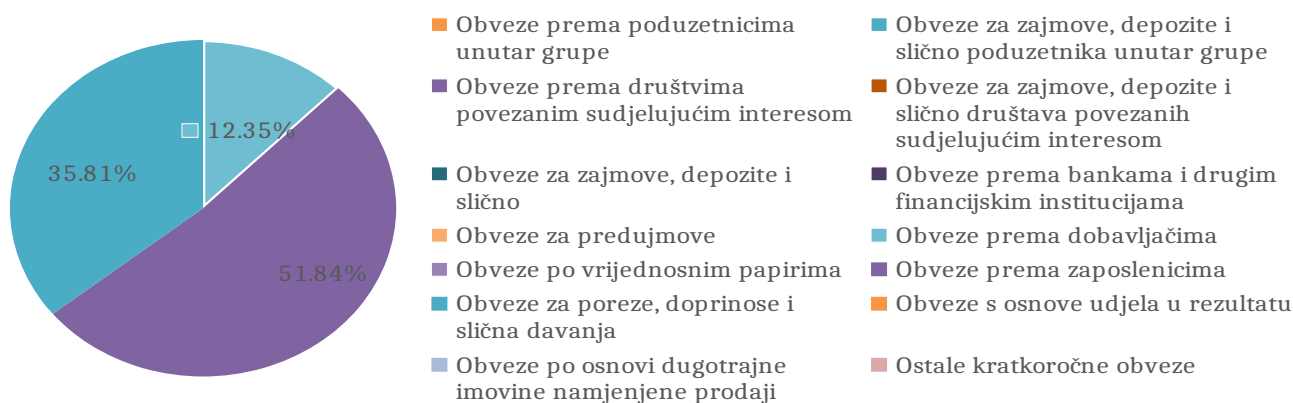
Prema stanju na dan 31.12.2022. godine ukupne iskazane obveze Društva za zajmove, depozite i slično promijenile su se u svoti od 0,00 %, tj. za 0,00 kn.

Dugoročne obveze prema bankama i drugim financijskim institucijama promijenile su se u odnosu na isti dan 2021. godine u svoti od 0,00 kn.

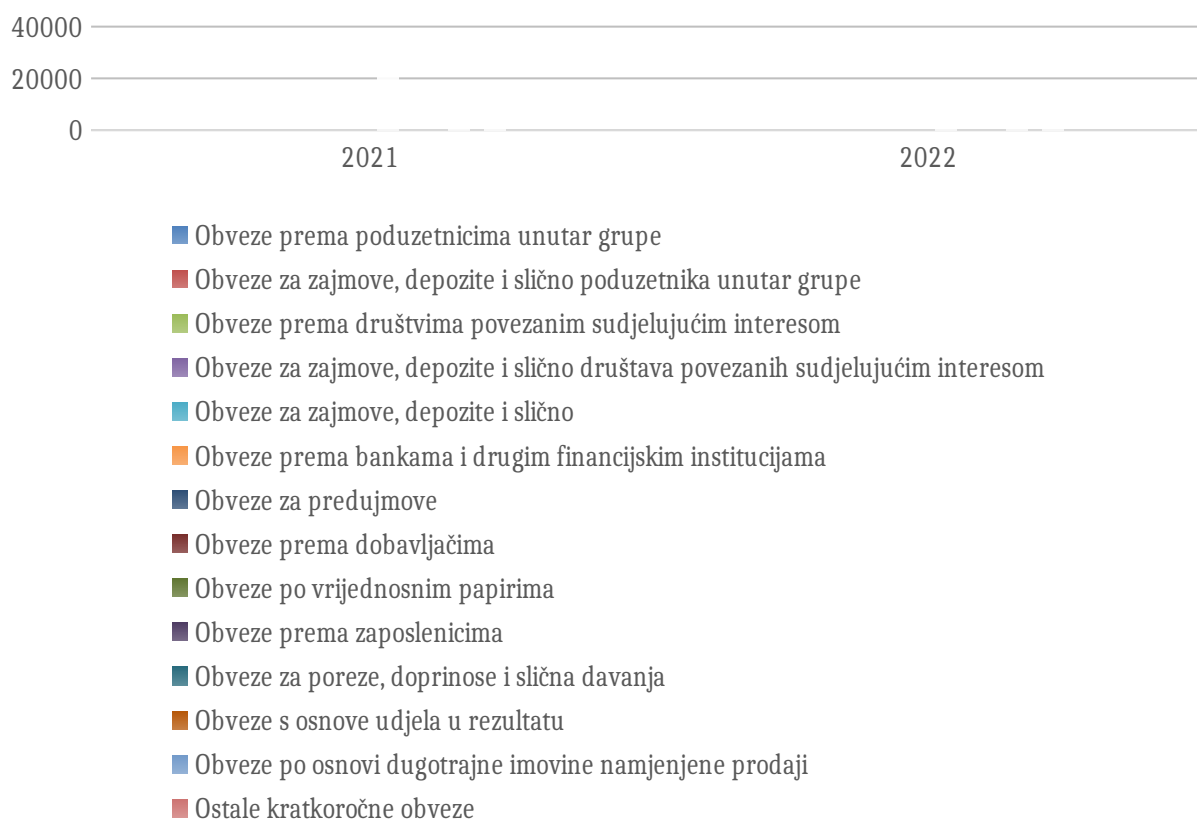
Obveze Društva, dviju usporednih godina izvještavanja, prema dobavljačima promijenile su se u svoti od 0,00 kn.

KRATKOROČNE OBVEZE

Prema stanju na dan 31.12.2022. godine kratkoročne obveze Društva iznose 26.346,00 kn i odnose se na:



Grafikon 28. - Struktura kratkoročnih obveza 2022. godine



Grafikon 29. - Struktura kratkoročnih obveza 2021. i 2022. godine

Promjena stavaka kratkoročnih obveza prikazani su u sljedećoj tablici.

POZICIJA	2022./2021.
Obveze prema poduzetnicima unutar grupe	0,00
Obveze za zajmove, depozite i slično poduzetnika unutar grupe	0,00
Obveze prema društvima povezanim sudjelujućim interesom	0,00
Obveze za zajmove, depozite i slično društava povezanih sudjelujućim interesom	0,00
Obveze za zajmove, depozite i slično	0,00
Obveze prema bankama i drugim financijskim institucijama	0,00
Obveze za predujmove	0,00
Obveze prema dobavljačima	-89,95
Obveze po vrijednosnim papirima	0,00
Obveze prema zaposlenicima	+649,62
Obveze za poreze, doprinose i slična davanja	+271,02
Obveze s osnove udjela u rezultatu	0,00
Obveze po osnovi dugotrajne imovine namijenjene prodaji	0,00
Ostale kratkoročne obveze	0,00

Tablica 6. - Promjena pozicija kratkoročnih obveza 2021. i 2022. godine (u postocima)

Društvo na dan 31.12. 2022. godine duguje bankama i drugim financijskim institucijama 0,00 kn koje čine 0,00 % ukupnih kratkoročnih obveza. U odnosu na isti dan prethodne financijske godine to je promjena u svoti od 0,00 kn.

Kratkoročne obveze prema dobavljačima promijenile su se za -89,95 %, odnosno u svoti od -29.124,00 kn, a odnose se na obveze prema dobavljačima u zemlji, prema dobavljačima u inozemstvu za nabavku materijala, roba i usluga.

Na kraju 2022. godinu trgovačko društvo VARAŽDINSKA AGENCIJA ZA MARKETING I PROMIDŽBU d.o.o. zaposlenicima za neisplaćene plaće duguje 13.658,00 kn. U strukturi ukupnih kratkoročnih obveza obveze prema zaposlenicima čine 51,84 %.

Obveze za poreze, doprinose i slična davanja Društva za 2022. godinu čine 35,81 % ukupnih kratkoročnih obveza, a čine je obveze za doprinos za šume, članarinu turističkoj zajednici, porez na dobit, obveze prema zaposlenima za prijevoz na posao i s posla, obveze za povratnu naknadu za ambalažu i ostale obveze, a iznose 9.435,00 kn.

ANALIZA FINANCIJSKIH OMJERA

OMJER PROFITABILNOSTI

Omjeri profitabilnosti omogućuju nam mjerenje sposobnosti Društva da zaradi odgovarajući prinos u odnosu na prodaju, ukupnu imovinu (aktivu) i uloženi kapital. Omjeri profitabilnosti pokazuju sposobnost trgovačkog društva da efikasno koristi svoje resurse.

Profitna marža = Neto dobit / Prodaja

Prinos na imovinu (aktivu) = Neto dobit / Ukupna imovina

Prinos u odnosu na kapital = Neto dobit / Kapital

POZICIJA	2021.	2022.
Neto dobit (neto gubitak)	-79.650,00	-99.744,00
Prodaja	116.358,00	56.386,00
Profitna marža	-0,68	-1,77
Ukupna imovina	1.028.616,00	627.660,00
Prinos na imovinu	-0,08	-0,16
Kapital	132.590,00	32.846,00
Prinos na kapital	-0,60	-3,04

Tablica 7. - Omjeri profitabilnosti

OMJER KORIŠTENJA IMOVINE

Omjerima korištenja imovine mjeri se brzina kojom trgovačko društvo obrće potraživanja, zalihe i dugotrajnu imovinu, odnosno mjeri se koliko puta godišnje Društvo prodaje svoje zalihe ili naplaćuje svoje cjelokupno potraživanje.

Omjere korištenja imovine dobivamo križanjem aktive iz bilance, te prodaje iz računa dobiti i gubitka.

Obrtaj potraživanja = Prodaja / Potraživanja od kupaca

Prosječna dnevna prodaja = Prodaja / 360

Prosječno vrijeme naplate = Potraživanje / Prosjek dnevne prodaje

Obrtaj zaliha = Prodaja / Zalihe

Obrtaj dugotrajne imovine = Prodaja / Dugotrajna imovina

Obrtaj ukupne imovine = Prodaja / Ukupna imovina

POZICIJA	2021.	2022.
----------	-------	-------

Prodaja	116.358,00	56.386,00
Potraživanja od kupaca	285,00	4.660,00
Obrtaj potraživanja (puta)	+408,27	+12,10
Prosjek dnevne prodaje	+323,22	+156,63
Prosječno vrijeme naplate (dana)	+0,88	+29,75
Zalihe	0,00	0,00
Obrtaj zaliha (puta)	0,00	0,00
Dugotrajna imovina	901.167,00	570.696,00
Obrtaj dugotrajne imovine (puta)	+0,13	+0,10
Ukupna imovina	1.028.616,00	627.660,00
Obrtaj ukupne imovine (puta)	+0,11	+0,09

Tablica 8. - Omjeri korištenja imovine

OMJER LIKVIDNOSTI

Omjeri likvidnosti koriste se za ocjenjivanje sposobnosti trgovačkog društva da podmiri svoje dospjele obveze. Kvocijenti likvidnosti pokazuju gotovinsku solventnost trgovačkog društva, te ona trgovačkog društva čija se likvidna sredstva sastoje većinom od novca i likvidnih potraživanja bivaju likvidnija od onih čija se likvidna sredstva većinom sastoje od zaliha.

Pokazatelj tekuće likvidnosti = $\text{Kratkotrajna imovina} / \text{Kratkoročne obveze}$

Pokazatelj ubrzane likvidnosti = $(\text{Kratkotrajna imovina} - \text{Zalihe}) / \text{Kratkoročne obveze}$

POZICIJA	2021.	2022.
Kratkotrajna imovina	127.449,00	56.964,00
Kratkoročne obveze	36.742,00	26.346,00
Tekuća likvidnost	+3,47	+2,16
Zalihe	0,00	0,00
Ubrzana likvidnost	+3,47	0,00

Tablica 9. - Omjer likvidnosti

OMJER KORIŠTENJA ZADUŽENJA

Omjer korištenja zaduženja pokazuje ukupnu situaciju zaduženja trgovačkog društva u svjetlu njezine imovinske osnove i sposobnosti ostvarivanja dobiti.

Dug u odnosu na ukupnu imovinu = Ukupni dug / Ukupna imovina

POZICIJA	2021.	2022.
Ukupan dug	+36.742,00	+26.346,00
Ukupna imovina	1.028.616,00	627.660,00
Dug u odnosu na imovinu (%)	+0,04	+0,04

Tablica 10. - Omjer korištenja zaduženja

* * *

Varaždin, dana 27.03.2023. godine

Za VARAŽDINSKA AGENCIJA ZA MARKETING I PROMIDŽBU d.o.o., ovlaštena osoba
Društva

MUSLIU LAURA

Sukladno članku 428. st. 3. Zakona o trgovačkim društvima (NN 111/93-NN 18/23) i članka 30. stavak 4. Zakona o računovodstvu (NN 78/15-114/22) i društvenog ugovora trgovačkog društva VARAŽDINSKA AGENCIJA ZA MARKETING I PROMIDŽBU d.o.o., Stanka Vraza 4, Varaždin, OIB: 22052350039, na prijedlog Uprave društva donesena je

ODLUKA

o utvrđivanju godišnjih financijskih izvještaja za 2022. godinu

Točka 1.

Članovi Društva utvrđuju temeljne financijske izvještaje za 2022. godinu i to:

1. Bilancu sa zbrojem pozicije aktive, odnosno pasive u iznosu 627.660,00 kn, odnosno 83.304,80 EUR*,
2. Račun dobiti i gubitka s pozicijama:
 - ukupni prihodi: 513.677,00 kn, tj. 68.176,65 EUR*,
 - ukupni rashodi: 613.421,00 kn, tj. 81.414,96 EUR*,
 - dobit ili gubitak prije oporezivanja: -99.744,00 kn, tj. -13.238,30 EUR*
 - porez na dobit: 0,00 kn tj. 0,00 EUR*,
 - dobit ili gubitak razdoblja nakon oporezivanja: -99.744,00 kn, odnosno -13.238,30 EUR*.
3. Bilješke uz financijske izvještaje za 2022. godinu.

* iznos u EUR obračunat je prema fiksnom tečaju 1 EUR = 7,53450 kuna

Točka 2.

Ova odluka stupa na snagu danom donošenja.

Varaždin, dana 27.03.2023. godine

Za VARAŽDINSKA AGENCIJA ZA MARKETING I PROMIDŽBU d.o.o., ovlaštena osoba
Društva

MUSLIU LAURA